

## 107 學年度(龜山國中) 七年級學生心肺復甦術訓練 實施計畫

### 一、依據：

- (一) 教育部主管各級學校緊急傷病處理準則。
- (二) 本市學校衛生保健計畫。

### 二、目的：

- (一) 熟練各項急救技能，強化學校緊急傷病處理機制。
- (二) 藉由急救教育之推展，培養學生急救之基本能力。
- (三) 推動七年級學生具備基本急救概念。
- (四) 建立校園緊急傷病急救處理機制。

### 三、目標：

- (一) 能了解生命之鏈的各個環節。
- (二) 能判斷正確的時機打電話給 119。
- (三) 提升學生遇到意外事件問題時的處理能力。

四、日期：108 年 5 月 1 日(星期三) 下午 13：00-15：00

五、對象：本校七年級學生

六、地點：本校活動中心

七、課程：心肺復甦術(CPR)

八、課程內容：

時間	課程內容
13：00-13：30	心肺復甦術課程簡介
13：30-14：00	心肺復甦術課程講解
14：00-15：00	實際操作演練

九、師資：邀請具有衛生署急救教育推廣與諮詢中心核發之指導員合格證書者擔任； 本次擬由桃園市龜山區消防分隊隊員擔任講師 1 人，並協助安排助教若干人。

十、本計畫經校長核定後實施，修正時亦同。

健康中心

衛生組

主任

校長

護理師黃怡珮

衛生組長何甜夢

學務處主任林煌墩

學務處主任林煌墩

0929  
1230

# 107 學年度(龜山國中) 七年級學生心肺復甦術訓練

## 活動成果報告

### 壹、活動計畫

學校名稱	龜山國中	活動日期	108 年 5 月 1 日
活動時間	13:00-15:00	活動地點	活動中心
參加對象	七年級學生	參加人數	358 人
活動目標	<ol style="list-style-type: none"> <li>1. 希望學生熟知心肺復甦術流程。</li> <li>2. 了解心肺復甦術使用時機。</li> </ol>		
活動內容	<ol style="list-style-type: none"> <li>1. 心肺復甦術流程簡介。</li> <li>2. 使用安妮實際操作演練。</li> </ol>		
課程師資	桃園市龜山區消防局隊員 洪榮蔚		
活動特色	<ol style="list-style-type: none"> <li>1. 結合社區資源，增強學生技能。</li> <li>2. 教學專業生動，提升學習興趣。</li> <li>3. 實際操作，確實檢核能力。</li> </ol>		
效益評估	<ol style="list-style-type: none"> <li>1. 建立七年級學生應具備之基本急救概念。</li> <li>2. 增進學生對心肺復甦術認知與知能，有效處理意外事故。</li> <li>3. 提升學校學生事故傷害之處理知能，降低傷害程度。</li> <li>4. 七年級學生參加人數共 358 人，參與率 100%且及格率達總參加人數 90%。</li> </ol>		
檢討與建議事項	<ol style="list-style-type: none"> <li>1. 善用社區資源—龜山區消防分隊，隊員專業又生動的課程講習，讓學生可以輕鬆又容易的學習。</li> <li>2. 各班分組實際操練，由消防隊員進行指導，學生學習的效果更佳。</li> </ol>		

### 貳、活動流程：

時間	課程內容	講師
13:00-13:30	心肺復甦術課程簡介	桃園市龜山區消防隊  洪榮蔚擔任指導員
13:30-14:00	心肺復甦術課程講解	
14:00-15:00	實際操作演練	

參、活動成果集錦



照片說明：講師說明學習 CPR 的必要性。



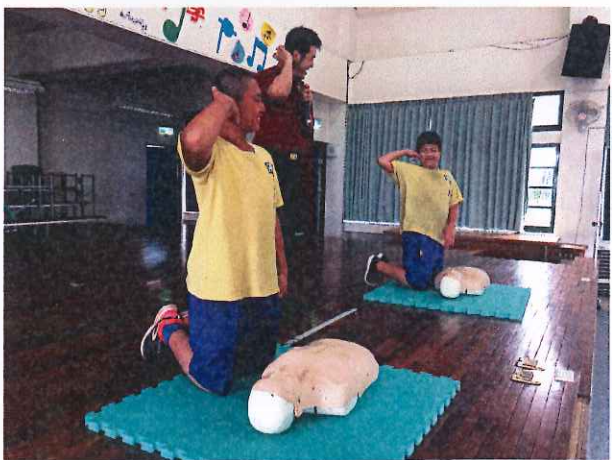
照片說明：講師說明 CPR 的使用時機。



照片說明：講解復甦姿勢。



照片說明：示範心肺復甦術



照片說明：講師指導學生打電話給 119



照片說明：講師指導學生實際操作



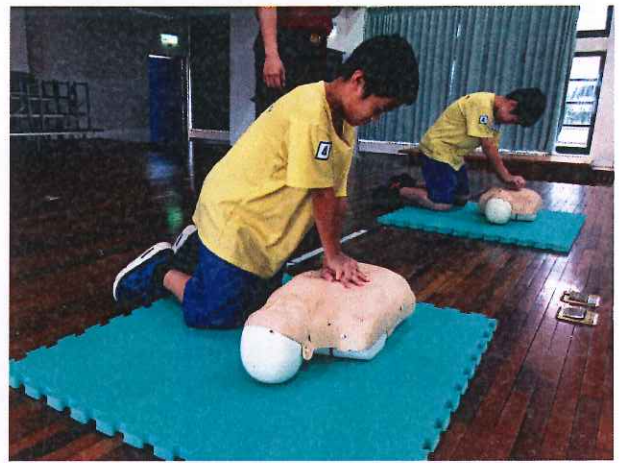
照片說明：講師指導學生實際操作



照片說明：講師指導學生實際操作




照片說明：講師指導學生實際操作



照片說明：講師指導學生實際操作



照片說明：講師指導學生實際操作



照片說明：講師指導學生實際操作